



Name:

Ich kann Minus rechnen!

TOM pustet die Kerzen auf seinem Kuchen aus. Rechne Minus.



10	-	2	=	8
----	---	---	---	---



8	-	1	=	
---	---	---	---	--



	-		=	4
--	---	--	---	---





	-	2	=	
--	---	---	---	--



	-		=	2
--	---	--	---	---




	-		=	1
--	---	--	---	---





Name:

Subtrahiere mit TOM



7

3

2

5 - 2 =

10 - 3 =

6

10 - 8 =

4

4 - 3 =

7

1

9 - 3 =

7 - 3 =

9

8 - 3 =

5

10 - 1 =

9 - 2 =





Rechnen mit TOM (Lernspiel)

Rechenstunde 6: Subtraktion bis 10 + Zählübungen

planet-schule.de/x/tom6

Rechnen mit TOM

Rechenstunde 6

Tabellarischer Unterrichtsverlauf

Phase/Zeit	Inhalt	Sozialform	Medien
Einstieg	Einführung in die Nutzung der Tablets bzw. Austeilen der Tablets und Starten der Software „Rechnen mit TOM“	Plenum	Tablets (optional Beamer)
Erarbeitungsphase 1	Durchspielen von Rechenstunde 6 (Kerzen)	Einzel-/Partnerarbeit	Tablets
Sicherungsphase	Schüler:innen teilen sich in zwei Gruppen, stehen sich gegenüber, Zahl zwischen 1-5 wird gewählt, aufgerufene Anzahl Kinder wechselt die Seite im Klassenzimmer, stehengebliebene Schüler:innen zählen durch	Plenum	
Erarbeitungsphase 2	Bearbeiten der Arbeitsblätter 1-2	Einzel-/Partnerarbeit	Arbeitsblätter, Stifte