




Name: .....

# Was passt zusammen?


Verbinde die Zahl mit den passenden Mehlsäcken.



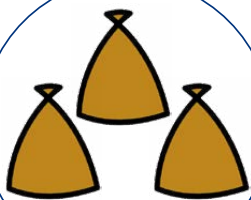
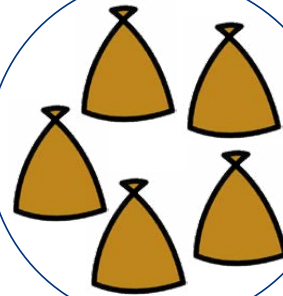
1




2



3



4




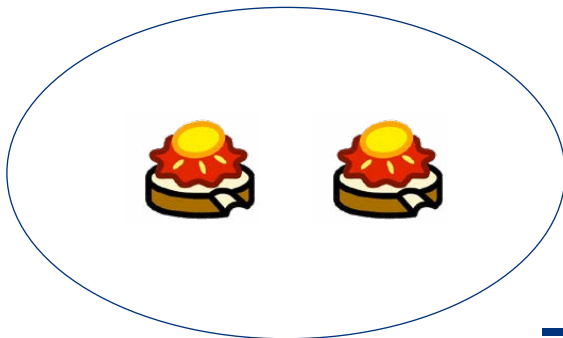
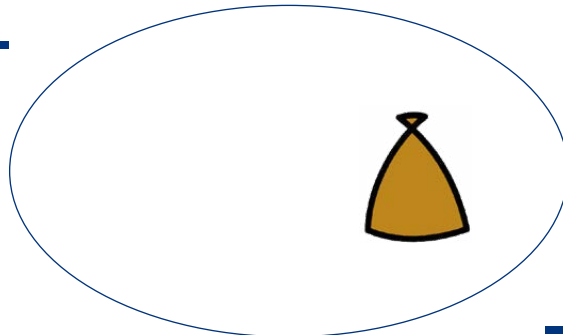

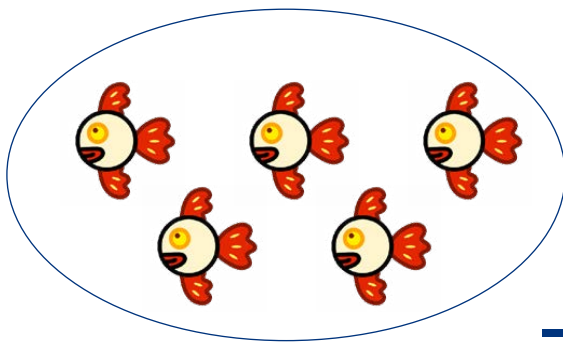
5



Name: .....

# Ich kann zählen!

Zähle die Gegenstände in den Luftblasen und schreibe die Zahl auf die Linie.





Name: .....

# Rechnen mit Symbolen

Zähle die Mehlsäcke zusammen und schreibe dein Ergebnis hinter die Mehlsäcke.


$$1 \text{ sack} = \underline{\quad}$$

$$1 \text{ sack} + 1 \text{ sack} = 2$$

$$1 \text{ sack} + 1 \text{ sack} + 1 \text{ sack} = \underline{\quad}$$

$$1 \text{ sack} + 1 \text{ sack} + 1 \text{ sack} + 1 \text{ sack} = \underline{\quad}$$

$$1 \text{ sack} + 1 \text{ sack} + 1 \text{ sack} + 1 \text{ sack} + 1 \text{ sack} = \underline{\quad}$$





Name: .....

# Rechnen mit Zahlen 1–5

Wie viele Mehlsäcke zählst du?

 +  = **2**

**1** + **1** = **2**

 +  =

**1** + **2** =

 +  =

+  =

 +  =

+  =

$1 + 2 = \text{$


$1 + 3 = \text{$

$1 + 4 = \text{$

$2 + 1 = \text{$

$3 + 1 = \text{$

$4 + 1 = \text{$





Rechnen mit TOM (Lernspiel)  
 Rechenstunde 1: Addition bis 5 + Zählen  
[planet-schule.de/x/tom1](https://planet-schule.de/x/tom1)

# Rechnen mit TOM

## Rechenstunde 1

### Tabellarischer Unterrichtsverlauf

Phase/Zeit	Inhalt	Sozialform	Medien
Einstieg	Einführung in die Nutzung der Tablets	Plenum	Tablets (optional Beamer)
Erarbeitungsphase 1	Durchspielen von Rechenstunde 1 (Mehlsäcke)	Einzel-/Partnerarbeit	Tablets
Sicherungsphase	Hand nachzeichnen, Zahlen in Finger eintragen	Plenum/Einzelarbeit	Papier, (Bunt-)Stifte, Tafel, Kreide
Erarbeitungsphase 2	Bearbeiten der Arbeitsblätter 1-4	Einzel-/Partnerarbeit	Arbeitsblätter, Stifte